



## Beginner Mode

*Throttle Limiting Switch: 50%*

- Best for learning the basic functions of left, right, stop, brake and reverse
- For use in smaller areas
- Longest battery life

## Best Overall Performance (Default)

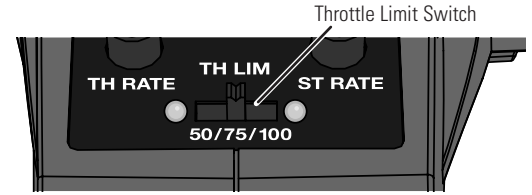
*Throttle Limiting Switch: 75%*

- Great top speed and acceleration
- Easier to accelerate in desired direction, especially on loose surfaces when compared to **Maximum Speed setup**
- Run time is greatly increased over **Maximum Speed setup** with minimal impact to top speed

## Maximum Speed

*Throttle Limiting Switch: 100%*

- More capable of popping and holding wheelies
- Higher top speeds and maximum acceleration



## Anfängermodus

*Drosselschalter: 50%*

- Am besten geeignet zum Erlernen der Grundfunktionen Links, Rechts, Stopp, Bremse und Rückwärtsgang
- Zum Gebrauch auf begrenzter Fläche
- Längste Akkulaufzeit

## Beste Gesamtleistung (Standard)

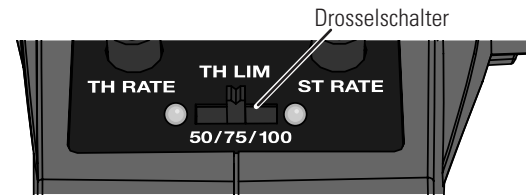
*Drosselschalter: 75%*

- Hohe Höchstgeschwindigkeit und Beschleunigung
- Im Vergleich zum Höchstgeschwindigkeit-Aufbau vereinfachte Beschleunigung in gewünschte Richtung, insbesondere auf lockerem Untergrund
- Wesentlich höhere Laufzeit im Vergleich zum Höchstgeschwindigkeit-Aufbau bei minimalen Höchstgeschwindigkeits-Einbußen

## Höchstgeschwindigkeit

*Drosselschalter: 100%*

- Besser geeignet für Fahrten auf dem Hinterrad
- Höhere Höchstgeschwindigkeit und Maximalbeschleunigung



## Mode Débutant

*Interrupteur régulateur gaz: 50%*

- Idéal pour l'apprentissage des fonctions basiques: droite, gauche, arrêt, freins et marche arrière
- Pour une utilisation dans des petites zones
- Durée de batterie la plus longue

## Meilleure performance globale (Par défaut)

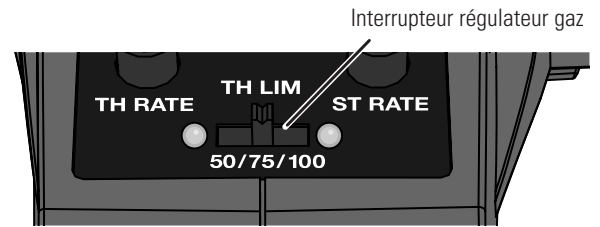
*Interrupteur régulateur gaz: 75%*

- Excellent vitesse de pointe et accélération
- Plus facile pour accélérer dans la direction voulue, en particulier sur des pistes instables par rapport au réglage **Vitesse maximale**
- Le temps de pilotage est plus élevé par rapport au réglage **Vitesse maximale** avec peu d'impact sur la vitesse de pointe

## Vitesse maximale

*Interrupteur régulateur gaz: 100%*

- Plus efficace pour exécuter des roues arrière
- Des vitesses de pointe plus élevées et une accélération maximale



## Modalità Principiante

*Interruttore di limitazione del gas: 50%*

- Utile per imparare le funzioni basilari di svolta a destra e sinistra, stop, freno e retromarcia
- Per l'uso in aree ristrette
- Massima durata della batteria

## Migliori prestazioni generali (di fabbrica)

*Interruttore di limitazione del gas: 75%*

- Velocità massima e accelerazione eccellenti
- Maggiore facilità di accelerazione nella direzione desiderata, specialmente su superfici terrose, rispetto all'**impostazione Velocità massima**
- Tempo di funzionamento nettamente più elevato rispetto all'**impostazione Velocità massima**

## Velocità massima

*Interruttore di limitazione del gas: 100%*

- Maggiore facilità a impennare e a mantenere l'impennata
- Velocità e accelerazione massime più elevate

